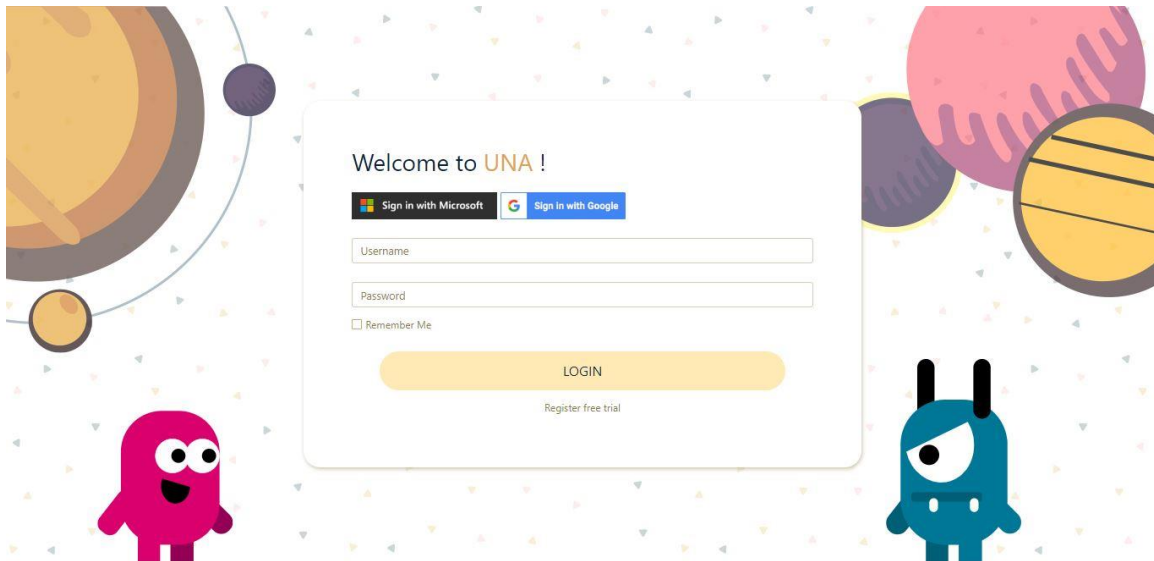
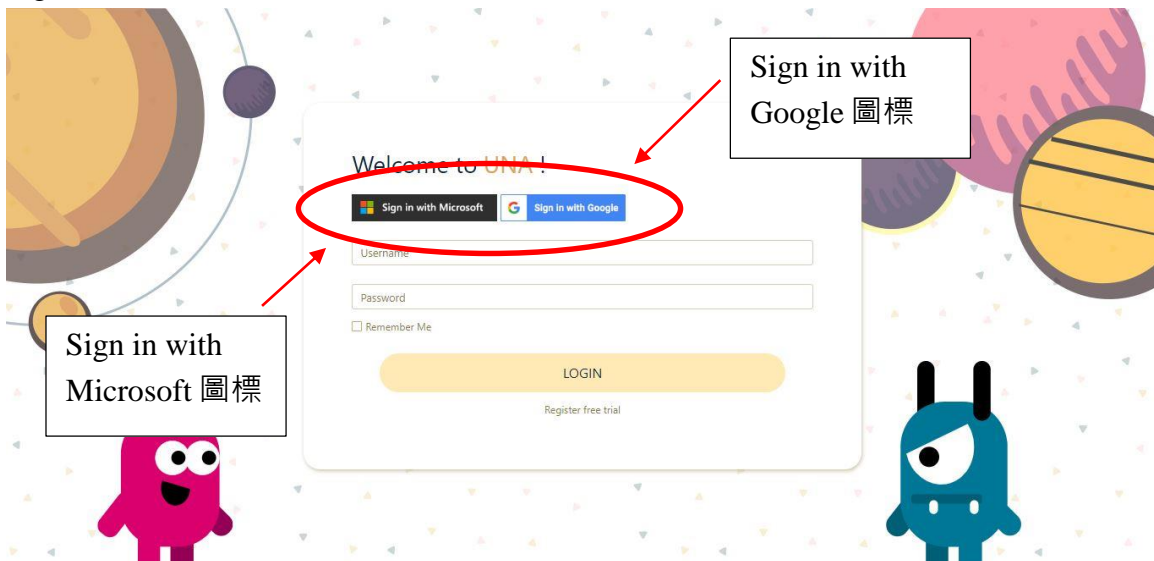


## Una 平台使用操作

- 1) 在瀏覽器中輸入 una.study，你將看到 Una 網站(如下圖)。



- 2) 選擇登錄方式，如果是 Google，請點擊 Sign in with Google 圖標; 如果是 Microsoft，請點擊 Sign in with Microsoft 圖標。



3) 以 Google 登錄為例，輸入用戶的 Google 電子郵件和密碼。




4) 當你成功登錄時，你將看到此頁面。點擊和選擇虛擬教室“CT 1. 開始合作編寫 micro:bit 程式”。



5) 當你進入教室時，你會看到一個問答的任務。點擊白色框以閱讀這個任務的指示。



6) 點擊  圖標以放大指示。完成回答後，點擊“提交”。



7) 提交後，點擊左面的下拉框，然後選擇下一個任務。



8) 可以開始下一個任務。

